

Verkehrsleitfaden | traffic guide

Grundsatz

In Vorbereitung Ihrer Messebeteiligung möchten wir Ihnen hiermit wichtige Informationen zur Verkehrsorganisation auf dem Leipziger Messegelände übermitteln. Wir bitten Sie, diese auch Ihren Standbauunternehmen, Dienstleistern und Agenturen zur Kenntnis zu geben.

Zusätzlich zu beachten sind die Technischen Richtlinien der Leipziger Messe GmbH, insbesondere

Pkt. 1.1. Hausordnung der Leipziger Messe GmbH

Pkt. 2.1. Verkehrsordnung

sowie die weiteren verkehrsorganisatorischen Regelungen und Hinweise.

Zufahrtsregelung im Auf- & Abbau

An der Zufahrt erhalten Sie bei **Vorzeigen der Standzuteilung** eine entsprechende **Einfahrtsgenehmigung**, um auf das Messegelände auffahren zu dürfen. Die **Einfahrtsgenehmigung** wird vom Sicherheitspersonal ausgestellt.

Die Einfahrtsgenehmigung **gilt nur für die Auf- und Abbauzeit** und ist **gut sichtbar hinter die Windschutzscheibe** zu legen.

Am letzten Aufbau- und Abbautag 18.05.2026 ist die Einfahrt für Fahrzeuge < 8 Meter Länge für 2 Stunden nur gegen Hinterlegung einer Kaution in Höhe von 100€ in BAR möglich. Eine Kautionbescheinigung erhalten Sie an der Zufahrt Süd 1 am Kautionshäuschen.

Während der gesamten Aufbauzeit sind die gekennzeichneten Feuerwehrezufahrten und Halteverbotszonen ständig freizuhalten.

Parken zur Durchführung

Während der Durchführung ist das Parken auf dem Messegelände nur mit gesonderter Parkberechtigung - **Dauerparkschein für das Innengelände** - gestattet.

Dauerparkscheine für die Veranstaltungslaufzeit können Sie im Vorfeld über das **Onlinebestellsystem** der Leipziger Messe ordern.

Sind Sie bei der Anreise noch nicht im Besitz von Dauerparkscheinen, können Sie diese noch am **Last Minute Schalter** bei einem Mitarbeiter der **Fa. city-parking** erwerben.

Last-Minute-Schalter an der Zufahrt Süd 1
18.05.2026 von 09:00 bis 18:00 Uhr
19.05.2026 von 08:00 bis 12:00 Uhr

Das Parken in den Halleninnenhöfen ist verboten (Feuerwehr-Evakuierungsflächen).

Letzter Durchführungstag: Einfahrt zum Abbau

Am letzten Durchführungstag erfolgt die Freigabe des Messegeländes für die Einfahrt der Transportfahrzeuge (inkl. PKW) zum Standabbau voraussichtlich **ab 18:00 Uhr** über die Zufahrt Süd 1.

Bitte disponieren Sie Ihre Abbaufahrzeuge so, dass sie erst gegen 18:00 Uhr eintreffen, damit sie ungehindert und unmittelbar auf das Messegelände fahren können.

Vorher eintreffende Fahrzeuge werden auf dem Freigelände 2 zwischengeparkt und von dort disponiert.

Die **Innenhöfe zwischen den Hallen** werden **gegen 18:00 Uhr** für die **Einfahrt** der Abbaufahrzeuge freigegeben.

Anfahrt

Sie erreichen unser Messegelände über die **A14, Abfahrt Leipzig-Messegelände, Messe-Allee bzw. über die B2 (Maximilian-Allee)** – Messe-Allee.

Richten Sie sich bitte nach den Hinweisbeschilderungen der Ausstellerezufahrten.

Die Zufahrt zu der **Halle 1, Halle 3 und Halle 5** erfolgt über die **Zufahrt Süd 1, Messe-Allee**.

<https://what3words.com/schickten.aktuelle.seine>

Parken im Auf- & Abbau

Das Abstellen der Aufbau-Fahrzeuge kann **nur auf den markierten Stellflächen** erfolgen. Das **Parken im Gelände** während der Aufbauzeit ist aufgrund der begrenzten Verkehrsflächen **nicht möglich**.

Alle entladenen Fahrzeuge sind im Interesse aller Aussteller umgehend auf den zur Verfügung gestellten **LKW-Parkplatz (Freigelände 2)** zu fahren.

Beachten Sie bitte, dass der LKW- Parkplatz **kostenpflichtig** ist.

Am **18.05.2026** steht der **Besucherparkplatz P1** zusätzlich **kostenfrei** zur Verfügung.

Kautionsregelung

An den Durchführungstagen ist die Einfahrt für **1 Stunde** auf das Messegelände für dekorative Aufbauarbeiten, Anlieferungen oder Abholungen nur gegen **Hinterlegung einer Kaution in Höhe von 100€ in BAR** möglich.

Eine Kautionbescheinigung erhalten Sie an der Zufahrt Süd 1 am Kautionshäuschen.

Der Betrag wird nur zurückerstattet, wenn das Fahrzeug innerhalb bzw. zum Ende dieser Kautionsfrist das Messegelände verlässt. Wird diese Zeit überschritten, verfällt dieser Betrag.

Die angegebene Endzeit ist die letzte Rückgabe der Kaution!

Reservierung

Sonderstellflächen an den Hallen zur Durchführung

pro Stück / Kfz bis 10,00 m Länge: 650,00 €
pro Stück / Kfz ab 10,00 m Länge: 1200,00 €

Per formlosen Antrag an Leipziger Messe GmbH
Tel. 0341 678-7203
E-Mail: parking@leipziger-messe.de

Speditionsleistungen

Der Einsatz von Kranen, Gabelstaplern und anderen motorbetriebenen Flurförderzeugen zum Be- und Entladen sowie zum Auf- und Abbau ist auf dem Messegelände aus Sicherheits- und Regiegründen nur dem zugelassenen Messespediteur vorbehalten.

An den Ständen, innerhalb der Räumlichkeiten der Hallen, der Hallennebenräume und auf dem Außengelände darf während Aufbau, Durchführung und Abbau kein Leergut gelagert werden.

Abtransport und Einlagerung können Sie durch **DHL Global Event Logistics GmbH** abwickeln.

Speditionsleistungen können Sie im Vorfeld über das **Onlinebestellsystem** der Leipziger Messe ordern.

Kontakt:

DHL Global Event Logistics GmbH
Filiale Leipzig
Messe-Allee 1, 04356 Leipzig

Telefon: +49 341 678-7244
E-Mail: fairs.lej@dhl.com

Verkehrsfleifaden | *traffic guide*

General information

In preparation for the event, we would like to provide you with some important information on traffic management at the Leipzig Exhibition Centre. We request that you also inform your stand construction companies, service providers and agencies.

Please also observe the Technical Guidelines of Leipziger Messe GmbH, in particular

Section 1.1. House Rules of Leipziger Messe GmbH

Section 2.1. Traffic Regulations

as well as further traffic management rules and information.

Access regulation during set-up & dismantling

At the access point, you must present your **stand allocation** and will then receive an appropriate **entry permit** to drive onto the exhibition site. The entry permits will be **issued by the security staff**.

This entry permit is **only valid for set-up and dismantling**. It must be placed **behind your windscreen** and be **clearly visible**.

On the last day of set-up, 18 May 2026, vehicles < 8m length will only be permitted to enter for 2 hours upon payment of a deposit of €100 in CASH.

Deposit receipts are available at the deposit office at the South 1 access point.

Throughout the entire set-up and dismantling period, the designated fire access routes and no-stopping zones must be kept clear at all times.

Parking during the event

For the duration of the event, access to the exhibition site is only permitted with special parking authorisation in the form of a **long-term parking permit for the inner grounds**. You can order long-term parking permits for the duration of the event in advance from the Leipziger Messe **online ordering system**.

If you still need long-term parking tickets when you arrive, you can purchase them at the **last-minute counter** from a staff member of **city-parking**.

Last-minute counter at the South 1 access point

18.05.2026 from 09:00 to 18:00

19.05.2026 from 08:00 to 12:00

Parking in the courtyards between the halls is prohibited (emergency evacuation areas).

Last day of the event: Entry for dismantling

On the last day of the event, the exhibition site will be open to transport vehicles (incl. cars) for dismantling **no earlier than 18:00** via the South 1 access road.

Please make sure your vehicles involved in dismantling do not arrive until just before 18:00 so that they can drive onto the exhibition site immediately and without delay.

Any vehicles arriving earlier must park in outdoor Area 2 and will be called in from there.

The **courtyards between the halls** will be **opened** for dismantling vehicles at **around 18:00**.

Directions and arrival

You can reach our exhibition site via the **A14** motorway, exiting at "**Leipzig Messegelände**" and along the "**Messe-Allee**" or via the **B2 ("Maximilian Allee")**, turning off at "Messe-Allee".

Please follow the signs "Aussteller" on the access roads.

Access to **Halls 1, 3 and 5** is via the **South 1** access road from the **Messe-Allee**.

<https://what3words.com/schickten.aktuelle.seine>

Parking during set-up & dismantling

Set-up vehicles may only be parked in the **marked areas**.

Permanent parking directly at the exhibition site during the set-up period is **not possible** due to limited space around the halls.

Once you have **unloaded** your vehicle, please **move it** immediately to the **truck parking area (Outdoor Area 2)**, in the interest of all exhibitors

Please note that a fee **will be charged** for the truck parking area.

On **18 May 2026**, the **P1 visitor parking area** will also be available free of charge.

Security deposit policy

During the event, entry to the exhibition site for decorative set-up work, deliveries or collections is only possible for **1 hour** on **payment of a deposit of €100 in CASH**.

Deposit receipts are available at the deposit offices at the South 1 access point.

The payment will only be refunded, if the vehicle leaves the exhibition site within the deposit period.

If the time period is exceeded, the deposit will be forfeited.

The end time below is the last return of the deposit!

Reservation of special parking spaces at the halls during the event:

per space/vehicle up to 10 m long:

€650

per space/vehicle over 10 m long:

€1200

Via informal application to

Leipziger Messe GmbH

Phone: +49 (0)341 678-7203

Email: parking@leipziger-messe.de

Freight forwarding services:

For safety and management reasons, the use of cranes, forklifts and other motorised industrial trucks for loading, unloading, set-up and dismantling on the exhibition site is reserved exclusively for the authorised exhibition freight forwarder.

No empty containers may be stored at the stands, inside the halls, the adjoining halls or in outdoor areas during set-up and dismantling and while the event is taking place. **DHL Global Event Logistics GmbH** can handle transport and storage for you.

You can order the freight forwarding services in advance from the Leipziger Messe **online ordering system**.

Contact:

DHL Global Event Logistics GmbH




Leipzig Branch

Messe-Allee 1, 04356 Leipzig

Phone: +49 341 678-7244

E-Mail: fairs.lej@dhl.com

Verkehrsfleifaden | *traffic guide*

Phasen <i>Phases</i>	Zusätzlicher Aufbau <i>Additional set-up</i>	Aufbau <i>Set-up</i>		Veranstaltungs- laufzeit <i>Duration of the</i>	Letzter Veranstaltungstag <i>Last day of the event</i>				Abbau <i>Dismantling</i>	
Datum <i>Date</i>	11.05.2026 - 14.05.2026	15.05.2026 - 17.05.2026	18.05.2026	19.05.2026 - 21.05.2026	22.05.2026				23.05.2026	24.05.2026
Zufahrt Süd 1 Hallen 1, 3 & 5 <i>Halls 1, 3 & 5</i>	07:00 - 22:00	07:00 - 22:00	07:00 - 22:00	08:00 - 19:00	08:00 - 12:00	12:00 - 16:00	16:00 - 18:00	18:00 - 24:00	00:00 - 22:00	07:00 - 22:00
Zufahrts- bedingungen <i>Access regulations</i>	Anmeldung erforderlich. <i>Registration required.</i>	Es gelten die o.g. Auf- & Abbau-regelungen. <i>The above-mentioned set-up and dismantling regulations apply.</i>		Kautionsregelung <i>Security deposit</i> 100 € pro Fahrzeug <i>per vehicle</i> + 100 € pro Anhänger <i>per trailer</i>	Kautions- geschlossen. <i>Deposit counter closed.</i>		Keine Einfahrt No access	Abbaueinfahrt <i>Dismantling access</i>	Es gelten die o.g. Auf- & Abbauregelungen. <i>The above-mentioned set-up and dismantling regulations apply.</i>	
			Kautionsregelung <i>Security deposit</i> 100 € pro Fahrzeug <i>per vehicle</i>							
PKW & Transporter <i>Cars & vans ≤ 5m</i> 	ganztags <i>all day</i>	ganztags <i>all day</i>	max. 1 Std. <i>max. 1 hour</i>	Parken nur mit Dauerparkschein <i>Parking only with long-term parking permit</i>				Keine Einfahrt No access	unbegrenzt bis Ende des Tages unlimited until end of day	ganztags <i>all day</i>
Transporter <i>Vans ≤ 8m</i> 	ganztags <i>all day</i>	ganztags <i>all day</i>	max. 1 Std. <i>max. 1 hour</i>	max. 1 Std. <i>max. 1 hour</i>						ganztags <i>all day</i>
LKW Trucks <i>> 8 m</i> 	ganztags <i>all day</i>	ganztags <i>all day</i>	ganztags <i>all day</i>	max. 1 Std. <i>max. 1 hour</i>			ganztags <i>all day</i>			

Öffnungszeiten zur Veranstaltungslaufzeit | *Opening hours*

Tag <i>Day</i>	Datum <i>Date</i>	Besucher <i>Visitors</i>	Aussteller <i>Exhibitors</i>
Di Tue	19.05.2026	09:00 - 18:00	08:00 - 19:00
Mi Wed	20.05.2026	09:00 - 18:00	08:00 - 19:00
Do Thu	21.05.2026	09:00 - 18:00	08:00 - 19:00
Fr Fri	22.05.2026	09:00 - 16:00	08:00 - 17:00

Änderungen dieser Vorgaben sind bei entsprechenden Erfordernissen möglich.
Dem Einweisungspersonal vor Ort ist jederzeit Folge zu leisten.
These guidelines may be changed if necessary. Any instructions from on-site staff must be obeyed at all times.

Leipziger Messe GmbH – Ansprechpartner | **Contact**:

Abteilung Sicherheits- und Verkehrsmanagement | *Department of Security and Traffic Management*
Telefon | *Phone*: 0341 – 678 9960,
E-Mail: traffic@leipziger-messe.de

Verkehrsleitfaden | traffic guide



Geländeplan zur Veranstaltung

Site plan for the event

Besucherparkplatz
Visitors parking
P1

LKW Parkplatz
Truck Parking

Über Zufahrt P2
via access P2

Ausstellungshallen
Exhibition halls

Besuchereingang
Visitors entry
Glashalle | Glass hall
Halle 5 | Hall 5

Ausstellierzufahrt
Exhibitors access
Süd 1 &
Last Minute
(city-parking)

Ausstellergang über Außenparkplätze
Exhibitors entry via parking area outside grounds

Süd 2 | South 2

Süd 3 | South 3

<https://what3words.com/buchung.fremde.hohes>

<https://what3words.com/schickten.aktuelle.seine>

<https://what3words.com/rente.kamen.gegenteil>

<https://what3words.com/richtung.ablenkung.beugen>